

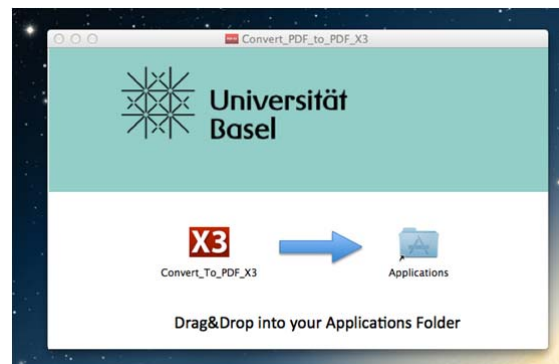
PDF X3 KONVERTIERUNG FÜR APPLE / AUTOMATISIERT

Was macht das Programm?

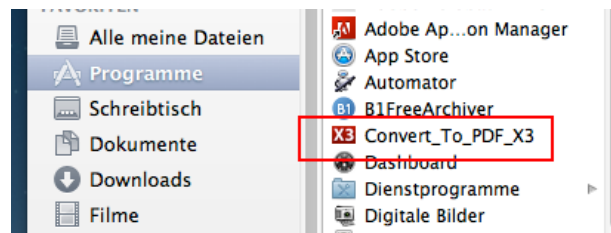
PDFs die auf das Programm Symbol gezogen werden, werden kopiert, erhalten die Erweiterung des Dateinamens um "X-3" und werden umgewandelt.

Vorgehensweise

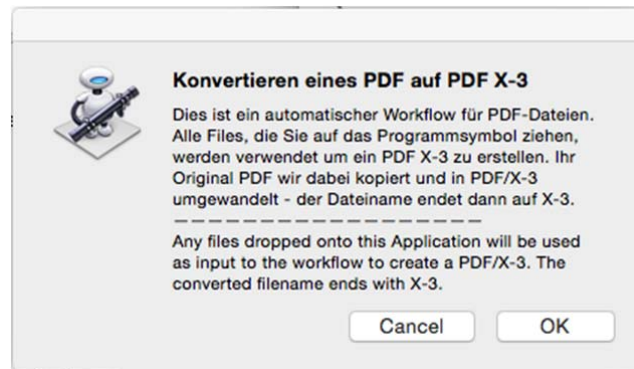
1. Öffnen Sie das .DMG Image und kopieren Sie den Konverter in Ihren Programmordner. Hierfür ziehen Sie das X3 Icon auf das „Applications“ Icon.



2. Um ein PDF Dokument zu konvertieren müssen Sie lediglich Ihr PDF auf das „Convert_To_PDF_X3“ Icon ziehen.



3. Am Anfang erscheint noch eine Info Meldung, die mit „OK“ bestätigt werden kann.



4. Das umgewandelte Dokument landet in dem Ordner in dem das Original war/ist.

Aus "Ausdruck.pdf" wird "Ausdruck Kopie_X-3.pdf".